

2) படத்தைப் பார்த்து கீறிட்ட இடங்களில் சரியான எழுத்தை எழுதி, சொல் ஆக்குக.

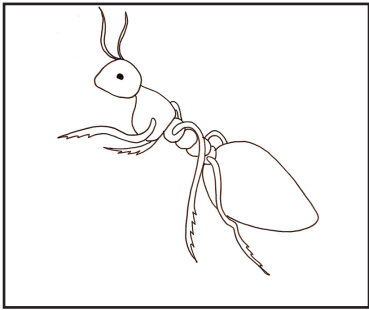
எ+கா



கோமா ளி கள்




கூண் _____



எ _____ ம்பு


கு
று
ளி
டு
யா
டை



_____ ழ்



கொக் _____



கு _____


(புள்ளிகள் 10)

3). சரியான எழுத்தைக் கீறிட்ட இடத்தில் எழுதி, சொல்லாக்குக.

எ+கா



மூதாட்டி



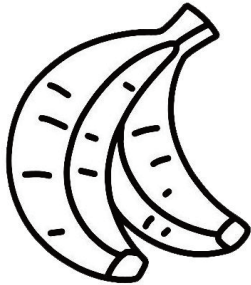
___ன்



தொலைபே___



இ___



வாழைப்ப ___ ம்



ந___ரம்

(புள்ளிகள் 10)

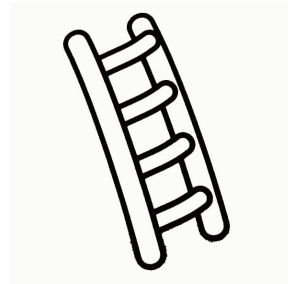
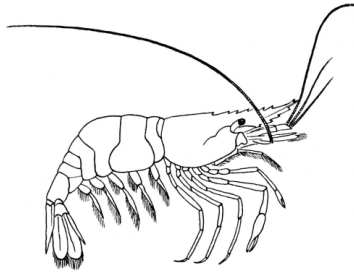

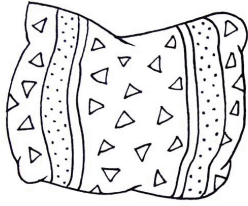

4). படங்களுக்குப் பொருத்தமான சொல்லை எடுத்துக் கீறிட்ட
இடங்களில் எழுதுக.

இறால்	நூலகம்	காளான்
சேவல்	ஏணி	தலையணை

எ+கா:-



நூலகம்






(புள்ளிகள் 10)

5) படத்தைப் பார்த்து, அதன் பெயரைக் கீழே உள்ள கோட்டில் எழுதுக.

எ+கா

4

நான்கு



(புள்ளிகள் 10)